



Comune di  
Milano

Unità Servizi Statistici

**Gennaio 2023**

**22 Febbraio 2023**

**Prezzi al Consumo – Milano**

**Indice dei prezzi al consumo per l'Intera collettività – Dati definitivi**

Gli indici dei prezzi al consumo di Febbraio 2023 sono stati elaborati tenendo conto delle limitazioni, differenziate a livello regionale, definite dalle normative nazionali e locali per contrastare la pandemia causata dal Covid-19.

L'impianto dell'indagine sui prezzi al consumo, basato sull'utilizzo di una pluralità di canali per l'acquisizione dei dati, ha continuato a consentire di ridurre gli effetti negativi del più elevato numero di mancate rilevazioni sulla qualità delle misurazioni della dinamica dei prezzi al consumo. Le modalità con le quali la situazione che si è venuta determinando è stata via via affrontata sono illustrate nella Nota metodologica del comunicato stampa diffuso dall'Istat nella quale viene anche ricordato che gli indici ai diversi livelli di aggregazione, sia nazionali sia locali, che hanno avuto una quota di imputazioni superiore al 50% (in termini di prezzi mancanti e/o di peso), sono segnalati mediante l'utilizzo del flag "i" (dato imputato).

**L'indice dei Prezzi al Consumo per l'Intera collettività (NIC)** misura la variazione nel tempo di un paniere di beni e servizi rappresentativi dei consumi finali delle famiglie ed è utilizzato come misura dell'inflazione.

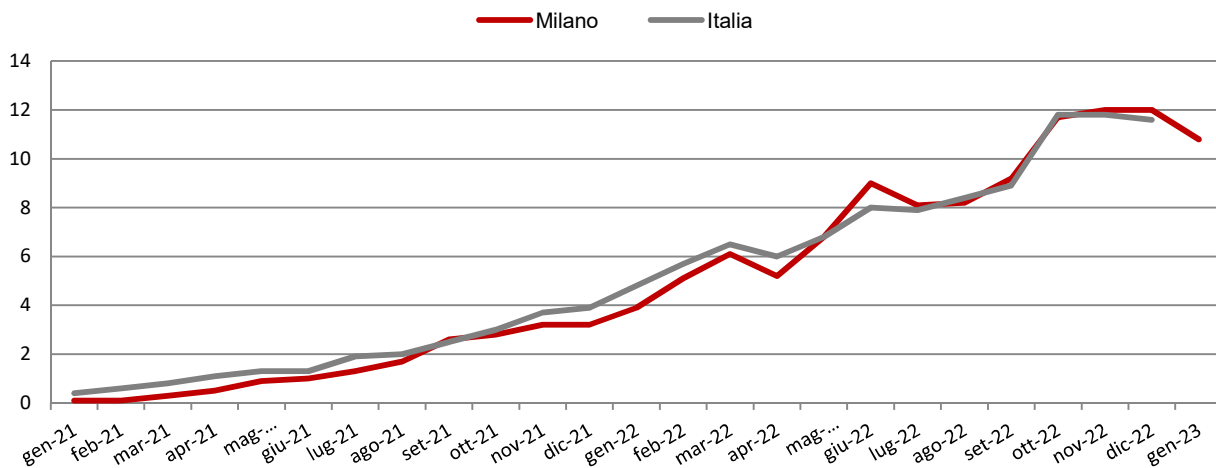
Divisioni	Variazioni %	
	Tendenziale (anno preced)	Congiunturale (mese preced)
Prodotti alimentari e bevande analcoliche	12,5	1,4
Bevande alcoliche e tabacchi	1,6	0,9
Abbigliamento e calzature	3,1	0,2
Abitazione, acqua, elettricità e combustibili	36,2	-4,6
Mobili, articoli e servizi per la casa	11,2	2,2
Servizi sanitari e spese per la salute	1,2	0,4
Trasporti	8,2	0,2
Comunicazioni	0,0	1,3
Ricreazione, spettacoli e cultura	4,4	0,5
Istruzione	-0,8	0,0
Servizi ricettivi e di ristorazione	12,8	0,4
Altri beni e servizi	4,0	0,9
<b>Complessivo</b>	<b>10,8</b>	<b>0,2</b>

**Il tasso tendenziale** annuo (che misura la variazione % rispetto allo stesso mese dell'anno precedente) risulta pari a **+10,8%**

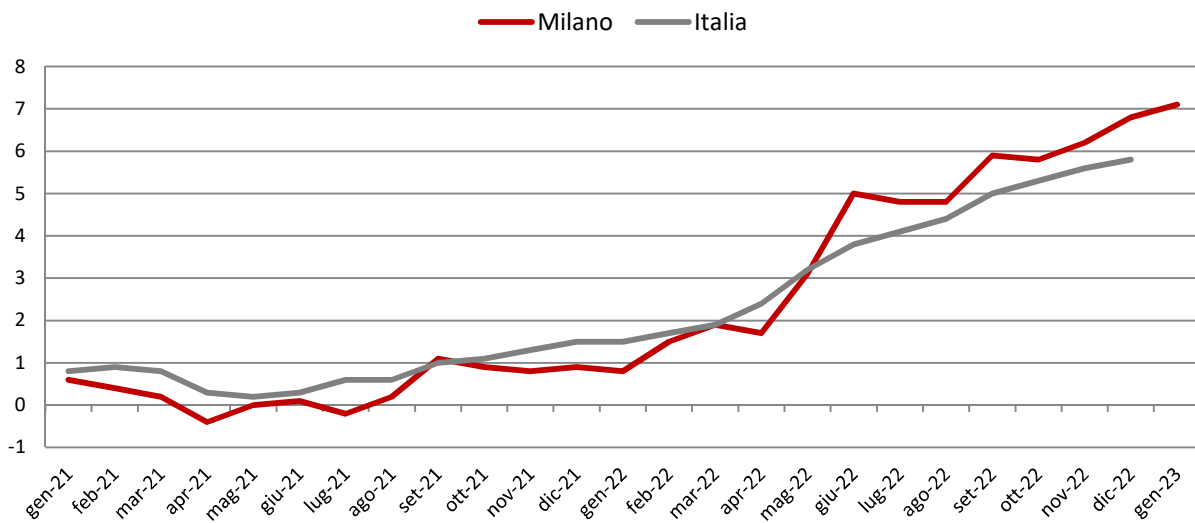
**Il tasso congiunturale** (che misura la variazione % rispetto al mese precedente) risulta pari a **+0,2%**.

**Il tasso tendenziale di core inflation**, che misura l'inflazione di fondo calcolata escludendo i beni energetici e i beni alimentari non lavorati, è risultato pari a **+7,1%**.

## Tasso tendenziale dell'indice dei Prezzi al consumo per l'intera collettività (NIC): Milano e Italia



## Tasso tendenziale di core inflation: Milano e Italia

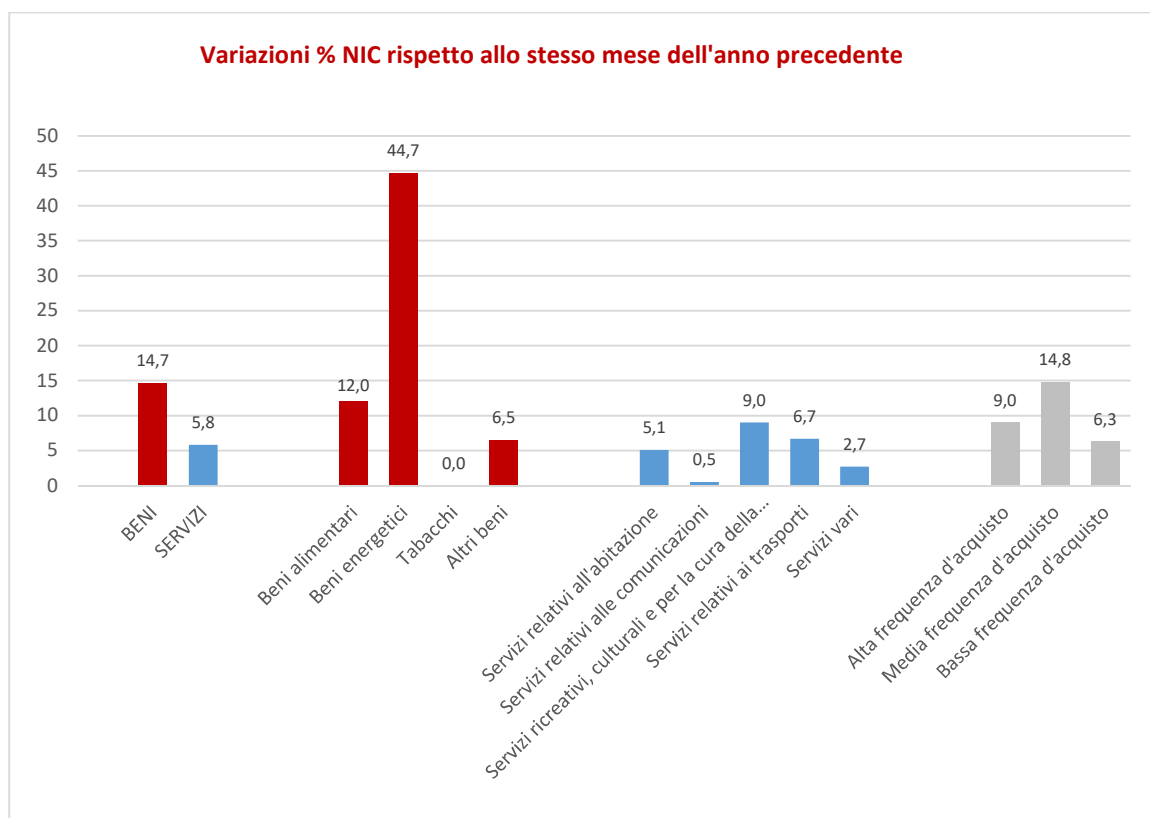


Nota: la componente di fondo (core inflation): viene calcolata escludendo i beni alimentari non lavorati e i beni energetici.

## Indice dei prezzi al consumo per l'intera collettività (NIC) per tipologia di prodotto – Milano

Tipologia di beni e servizi e frequenza d'acquisto	Variazioni %	
	Tendenziale (anno preced)	Congiunturale (mese preced)
<b>Beni</b>	<b>14,7</b>	<b>0,1</b>
Beni alimentari	12,0	1,5
Beni energetici	44,7	-4,2
Tabacchi	0,0	0,0
Altri beni	6,5	0,7
Beni durevoli	8,5	1,2
Beni non durevoli	7,2	0,9
Beni semidurevoli	3,4	-0,1
<b>Servizi</b>	<b>5,8</b>	<b>0,3</b>
Servizi relativi all'abitazione	5,1	1,9
Servizi relativi alle comunicazioni	0,5	0,0
Servizi ricreativi, culturali e per la cura della persona	9,0	0,2
Servizi relativi ai trasporti	6,7	-2,4
Servizi vari	2,7	0,7
<b>Frequenza d'acquisto</b>		
Alta frequenza d'acquisto	9,0	1,7
Media frequenza d'acquisto	14,8	-1,6
Bassa frequenza d'acquisto	6,3	0,8

**Nota:** i beni **energetici** sono classificati in parte nella divisione 4 (abitazione, acqua, elettricità e combustibili) in parte nella divisione 7 (trasporti).



## Indice dei prezzi al consumo per l'intera collettività – Milano – Gennaio 2023

Dettaglio per divisioni, gruppi, classi e sottoclassi

Livello	Divisioni - Gruppi - Classi - Sottoclassi	Variazione % tendenziale	Variazione % congiunturale
<b>Gen.</b>	<b>Complessivo</b>	<b>10,8</b>	<b>0,2</b>
<b>Div.</b>	<b>Prodotti alimentari e bevande analcoliche</b>	<b>12,5</b>	<b>1,4</b>
<b>Grp.</b>	<b>Prodotti Alimentari</b>	<b>12,3</b>	<b>1,2</b>
<b>Clas.</b>	<b>Pane e cereali</b>	<b>15,1</b>	<b>1,3</b>
Sclas.	Riso	38,5	1,6
Sclas.	Farina e altri cereali	22,9	1,1
Sclas.	Pane	13,3	1,1
Sclas.	Altri prodotti di panetteria e pasticceria	14,2	0,7
Sclas.	Pizza e quiche	6,1	0,0
Sclas.	Pasta secca, pasta fresca e preparati di pasta	20,3	3,9
Sclas.	Cereali per colazione	13,5	-0,5
Sclas.	Altri prodotti a base di cereali	18,7	7,2
<b>Clas.</b>	<b>Carni</b>	<b>8,8</b>	<b>0,3</b>
Sclas.	Carne bovina	6,8	-0,4
Sclas.	Carne suina	9,0	0,5
Sclas.	Carne ovina e caprina	13,9	2,2
Sclas.	Pollame	12,7	0,1
Sclas.	Altre carni	13,4	0,8
Sclas.	Interiora o frattaglie	2,9	-0,3
Sclas.	Salumi	8,1	0,7
Sclas.	Altri preparati a base di carne	10,4	1,8
<b>Clas.</b>	<b>Pesci e prodotti ittici</b>	<b>10,7</b>	<b>2,1</b>
Sclas.	Pesci freschi o refrigerati	8,0	1,1
Sclas.	Pesci surgelati	15,8	1,1
Sclas.	Frutti di mare freschi o refrigerati	8,1	5,9
Sclas.	Frutti di mare surgelati	9,7	10,0
Sclas.	Pesci e frutti di mare secchi, affumicati o salati	12,5	1,6
Sclas.	Altri pesci e frutti di mare conservati o lavorati	13,2	0,8
<b>Clas.</b>	<b>Latte, formaggi e uova</b>	<b>19,0</b>	<b>0,9</b>
Sclas.	Latte intero	17,4	0,1
Sclas.	Latte scremato	21,5	0,0
Sclas.	Latte conservato	32,6	1,0
Sclas.	Yogurt	19,0	-2,7
Sclas.	Formaggi e latticini	18,4	1,9
Sclas.	Altri prodotti a base di latte o similari	20,4	0,9
Sclas.	Uova	19,0	1,3
<b>Clas.</b>	<b>Oli e grassi</b>	<b>24,0</b>	<b>4,2</b>
Sclas.	Burro	29,9	0,0
Sclas.	Margarina e altri grassi vegetali	26,4	4,9
Sclas.	Olio di oliva	18,0	6,2
Sclas.	Altri oli alimentari	45,2	0,5
<b>Clas.</b>	<b>Frutta</b>	<b>11,8</b>	<b>4,8</b>
Sclas.	Frutta fresca o refrigerata	13,1	5,5
Sclas.	Frutta secca, essiccata e noci	1,9	1,0
Sclas.	Conserve di frutta e prodotti a base di frutta	11,9	0,2
<b>Clas.</b>	<b>Vegetali</b>	<b>5,1</b>	<b>-0,7</b>
Sclas.	Vegetali freschi o refrigerati diversi dalle patate	-2,0	-2,0
Sclas.	Vegetali surgelati	18,5	3,0
Sclas.	Vegetali secchi, altri vegetali trasformati o conservati	12,9	0,5
Sclas.	Patate	18,9	1,6
Sclas.	Patatine fritte	19,5	1,5
<b>Clas.</b>	<b>Zucchero, confetture, miele, cioccolato e dolciumi</b>	<b>13,3</b>	<b>1,0</b>
Sclas.	Zucchero	39,6	3,2
Sclas.	Confetture, marmellate e miele	11,7	1,6
Sclas.	Cioccolato	7,9	1,1
Sclas.	Confetteria	8,5	-2,5
Sclas.	Gelati	14,3	1,1
Sclas.	Sostituti artificiali dello zucchero	9,3	-0,6

Livello	Divisioni - Gruppi - Classi - Sottoclassi	Variazione % tendenziale	Variazione % congiunturale
<b>Clas.</b>	<b>Prodotti alimentari n.a.c.</b>	<b>13,9</b>	<b>0,9</b>
Sclas.	Salse e condimenti	15,8	1,8
Sclas.	Sale, spezie ed erbe aromatiche	7,6	1,0
Sclas.	Alimenti per bambini	12,2	-0,7
Sclas.	Piatti pronti	15,5	0,4
Sclas.	Altri prodotti alimentari n.a.c.	12,9	2,2
<b>Grp.</b>	<b>Bevande analcoliche</b>	<b>13,9</b>	<b>3,0</b>
<b>Clas.</b>	<b>Caffè, tè e cacao</b>	<b>9,3</b>	<b>2,1</b>
Sclas.	Caffè	9,2	2,6
Sclas.	Tè	8,9	-0,2
Sclas.	Cacao e cioccolato in polvere	11,3	1,3
<b>Clas.</b>	<b>Acque minerali, bevande analcoliche, succhi di frutta e verdura</b>	<b>16,7</b>	<b>3,5</b>
Sclas.	Acque minerali	17,6	4,5
Sclas.	Bevande analcoliche	15,9	3,1
Sclas.	Succhi di frutta e verdura	15,5	1,1
<b>Div.</b>	<b>Bevande alcoliche e tabacchi</b>	<b>1,6</b>	<b>0,9</b>
<b>Grp.</b>	<b>Bevande alcoliche</b>	<b>4,3</b>	<b>2,4</b>
<b>Clas.</b>	<b>Alcolici</b>	<b>10,6</b>	<b>3,1</b>
Sclas.	Alcolici e liquori	9,0	2,8
Sclas.	Aperitivi alcolici	18,6	4,3
<b>Clas.</b>	<b>Vini</b>	<b>0,3</b>	<b>2,5</b>
Sclas.	Vini da uve	0,3	2,3
Sclas.	Vini liquorosi	2,0	6,5
<b>Clas.</b>	<b>Birre</b>	<b>11,6</b>	<b>2,0</b>
Sclas.	Birre lager	11,6	2,1
Sclas.	Birre a basso contenuto di alcol e non alcoliche	17,4	0,1
<b>Grp.</b>	<b>Tabacchi</b>	<b>0,0</b>	<b>0,0</b>
<b>Clas.</b>	<b>Tabacchi</b>	<b>0,0</b>	<b>0,0</b>
Sclas.	Sigarette	-0,3	0,0
Sclas.	Sigari e sigaretti	2,1	0,1
Sclas.	Altri tabacchi	1,8	0,0
<b>Div.</b>	<b>Abbigliamento e calzature</b>	<b>3,1</b>	<b>0,2</b>
<b>Grp.</b>	<b>Abbigliamento</b>	<b>3,5</b>	<b>0,1</b>
<b>Clas.</b>	<b>Indumenti</b>	<b>3,7</b>	<b>0,1</b>
Sclas.	Indumenti per uomo	2,8	-0,2
Sclas.	Indumenti per donna	4,5	0,4
Sclas.	Indumenti per neonati (0-2 anni) e bambini (3-13 anni)	3,8	0,2
<b>Clas.</b>	<b>Altri articoli d'abbigliamento e accessori per l'abbigliamento</b>	<b>1,1</b>	<b>0,7</b>
Sclas.	Altri articoli d'abbigliamento	1,1	0,7
<b>Clas.</b>	<b>Servizi di lavanderia, riparazione e noleggio abiti</b>	<b>1,3</b>	<b>0,0</b>
Sclas.	Servizi di lavanderia abiti	0,6	0,0
Sclas.	Riparazione e noleggio abiti	3,7	0,0
<b>Grp.</b>	<b>Calzature</b>	<b>1,3</b>	<b>0,5</b>
<b>Clas.</b>	<b>Scarpe ed altre calzature</b>	<b>1,3</b>	<b>0,7</b>
Sclas.	Calzature per uomo	-1,3	2,1
Sclas.	Calzature per donna	1,7	-0,6
Sclas.	Calzature per neonati e per bambini	4,3	0,0
<b>Clas.</b>	<b>Riparazione e noleggio calzature</b>	<b>2,0</b>	<b>0,0</b>
Sclas.	Riparazione calzature	2,0	0,0
<b>Div.</b>	<b>Abitazione, acqua, elettricità e combustibili</b>	<b>36,2</b>	<b>-4,6</b>
<b>Grp.</b>	<b>Affitti reali per abitazione</b>	<b>3,0</b>	<b>-0,5</b>
<b>Clas.</b>	<b>Affitti reali per l'abitazione principale</b>	<b>3,0</b>	<b>-0,5</b>
Sclas.	Affitti reali per l'abitazione principale	3,0	-0,5
<b>Grp.</b>	<b>Riparazione e manutenzione della casa</b>	<b>4,3</b>	<b>0,5</b>
<b>Clas.</b>	<b>Prodotti per la riparazione e la manutenzione della casa</b>	<b>12,3</b>	<b>0,5</b>
Sclas.	Prodotti per la riparazione e la manutenzione della casa	12,3	0,5
<b>Clas.</b>	<b>Servizi per la riparazione e manutenzione della casa</b>	<b>3,2</b>	<b>0,5</b>
Sclas.	Servizi di idraulici	0,0	0,0
Sclas.	Servizi di elettricisti	4,1	0,0
Sclas.	Servizi per la manutenzione del sistema di riscaldamento	4,9	1,4

Livello	Divisioni - Gruppi - Classi - Sottoclassi	Variazione % tendenziale	Variazione % congiunturale
Sclas.	Servizi di pittori	3,3	0,0
Sclas.	Servizi di carpentieri	3,3	0,0
<b>Grp.</b>	<b>Fornitura acqua e servizi vari connessi all'abitazione</b>	<b>5,6</b>	<b>1,1</b>
<b>Clas.</b>	<b>Fornitura acqua</b>	<b>18,2</b>	<b>6,0</b>
Sclas.	Fornitura acqua	18,2	6,0
<b>Clas.</b>	<b>Raccolta rifiuti</b>	<b>-1,7</b>	<b>0,0</b>
Sclas.	Raccolta rifiuti	-1,7	0,0
<b>Clas.</b>	<b>Raccolta acque di scarico</b>	<b>17,0</b>	<b>6,3</b>
Sclas.	Raccolta acque di scarico	17,0	6,3
<b>Clas.</b>	<b>Altri servizi per l'abitazione n.a.c.</b>	<b>5,0</b>	<b>0,3</b>
Sclas.	Spese condominiali	5,0	0,3
<b>Grp.</b>	<b>Energia elettrica, gas e altri combustibili</b>	<b>74,3</b>	<b>-10,6</b>
<b>Clas.</b>	<b>Energia elettrica</b>	<b>99,7</b>	<b>-10,6</b>
Sclas.	Energia elettrica	99,7	-10,6
<b>Clas.</b>	<b>Gas</b>	<b>55,2</b>	<b>-11,2</b>
Sclas.	Gas di città e gas naturale	55,2	-11,2
<b>Clas.</b>	<b>Gasolio per riscaldamento</b>	<b>16,6</b>	<b>-5,9</b>
Sclas.	Gasolio per riscaldamento	16,6	-5,9
<b>Clas.</b>	<b>Combustibili solidi</b>	<b>-1,0</b>	<b>0,0</b>
Sclas.	Altri combustibili solidi	-1,0	0,0
<b>Div.</b>	<b>Mobili, articoli e servizi per la casa</b>	<b>11,2</b>	<b>2,2</b>
<b>Grp.</b>	<b>Mobili e arredi, tappeti e altri rivestimenti per pavimenti</b>	<b>12,6</b>	<b>0,6</b>
<b>Clas.</b>	<b>Mobili e arredi</b>	<b>12,7</b>	<b>0,6</b>
Sclas.	Mobili per interni	12,9	0,6
Sclas.	Mobili da giardino	11,1	0,8
Sclas.	Articoli per l'illuminazione	10,4	0,6
Sclas.	Altri mobili e arredi	11,4	0,0
<b>Clas.</b>	<b>Tappeti e altri rivestimenti per pavimenti</b>	<b>13,3</b>	<b>0,0</b>
Sclas.	Tappeti e moquette	13,3	0,0
<b>Clas.</b>	<b>Riparazione di mobili, arredi e rivestimenti per pavimenti</b>	<b>4,4</b>	<b>1,1</b>
Sclas.	Riparazione di mobili, arredi e rivestimenti per pavimenti	4,4	1,1
<b>Grp.</b>	<b>Articoli tessili per la casa</b>	<b>7,4</b>	<b>0,4</b>
<b>Clas.</b>	<b>Articoli tessili per la casa</b>	<b>7,4</b>	<b>0,4</b>
Sclas.	Tessuti per arredamento e tendaggi	10,5	0,5
Sclas.	Biancheria da letto	5,0	0,2
Sclas.	Biancheria da tavola e da bagno	6,6	0,5
<b>Grp.</b>	<b>Elettrodomestici e apparecchi per la casa</b>	<b>10,7</b>	<b>1,7</b>
<b>Clas.</b>	<b>Grandi apparecchi domestici elettrici e non</b>	<b>11,0</b>	<b>1,3</b>
Sclas.	Frigoriferi, freezer e frigo freezer	13,7	3,3
Sclas.	Lavatrici, asciugatrici e lavastoviglie	9,2	2,4
Sclas.	Apparecchi per cottura cibi	16,0	3,5
Sclas.	Apparecchi per riscaldamento e condizionatori d'aria	13,8	-5,1
Sclas.	Apparecchi per la pulizia della casa	0,0	8,0
<b>Clas.</b>	<b>Piccoli elettrodomestici</b>	<b>10,9</b>	<b>3,1</b>
Sclas.	Apparecchi per la lavorazione degli alimenti	8,8	5,6
Sclas.	Macchine da caffè, bollitori per tè e apparecchi simili	24,3	3,8
Sclas.	Ferri da stiro	-0,8	0,2
Sclas.	Altri piccoli elettrodomestici	10,7	0,1
<b>Clas.</b>	<b>Riparazione di apparecchi per la casa</b>	<b>1,4</b>	<b>0,0</b>
Sclas.	Riparazione di apparecchi per la casa	1,4	0,0
<b>Grp.</b>	<b>Cristalleria, stoviglie e utensili domestici</b>	<b>6,0</b>	<b>0,7</b>
<b>Clas.</b>	<b>Cristalleria, stoviglie e utensili domestici</b>	<b>6,0</b>	<b>0,7</b>
Sclas.	Cristalleria, stoviglie, ceramiche e porcellane	6,6	0,0
Sclas.	Coltelleria, posateria e argenteria	9,1	-1,1
Sclas.	Utensili da cucina non elettrici e articoli domestici non elettrici	5,7	1,1
<b>Grp.</b>	<b>Utensili e attrezzature per la casa e il giardino</b>	<b>4,1</b>	<b>0,1</b>
<b>Clas.</b>	<b>Grandi utensili ed attrezzature per la casa ed il giardino</b>	<b>5,7</b>	<b>0,0</b>
Sclas.	Utensili ed attrezzature a motore per la casa ed il giardino	5,7	0,0
<b>Clas.</b>	<b>Piccoli utensili ed accessori vari</b>	<b>4,0</b>	<b>0,1</b>
Sclas.	Piccoli utensili	3,9	0,1

Livello	Divisioni - Gruppi - Classi - Sottoclassi	Variazione % tendenziale	Variazione % congiunturale
Sclas.	Accessori vari	4,2	0,1
<b>Grp.</b>	<b>Beni e servizi per la manutenzione ordinaria della casa</b>	<b>11,3</b>	<b>4,7</b>
<b>Clas.</b>	<b>Beni non durevoli per la casa</b>	<b>14,4</b>	<b>-0,5</b>
Sclas.	Prodotti per la pulizia e la manutenzione della casa	11,9	-0,9
Sclas.	Altri articoli non durevoli per la casa	18,0	0,1
<b>Clas.</b>	<b>Servizi per la pulizia e la manutenzione della casa</b>	<b>9,8</b>	<b>7,5</b>
Sclas.	Servizi domestici di personale retribuito	10,1	7,9
Sclas.	Servizi di lavanderia per articoli tessili della casa e pulizia tappeti	2,3	0,0
<b>Div.</b>	<b>Servizi sanitari e spese per la salute</b>	<b>1,2</b>	<b>0,4</b>
	<b>Medicinali, prodotti farmaceutici, attrezzature e</b>	<b>0,6</b>	<b>0,7</b>
<b>Grp.</b>	<b>apparecchiature medicali</b>		
<b>Clas.</b>	<b>Prodotti farmaceutici</b>	<b>0,8</b>	<b>0,7</b>
Sclas.	Prodotti farmaceutici	0,8	0,7
<b>Clas.</b>	<b>Altri prodotti medicali</b>	<b>0,4</b>	<b>1,2</b>
	Test diagnostici fai da te e dispositivi meccanici di	-10,2	-0,4
Sclas.	contraccezione		
Sclas.	Altri prodotti medicali n.a.c.	1,9	1,4
<b>Clas.</b>	<b>Attrezzature ed apparecchi terapeutici</b>	<b>-0,6</b>	<b>0,6</b>
Sclas.	Occhiali e lenti a contatto correttivi	0,7	0,4
Sclas.	Apparecchi acustici	0,2	0,0
Sclas.	Altre attrezzature ed apparecchi terapeutici	-2,8	1,3
<b>Grp.</b>	<b>Servizi ambulatoriali</b>	<b>1,5</b>	<b>0,4</b>
<b>Clas.</b>	<b>Servizi medici</b>	<b>1,2</b>	<b>0,2</b>
Sclas.	Servizi medici specialistici	1,2	0,2
<b>Clas.</b>	<b>Servizi dentistici</b>	<b>2,4</b>	<b>1,4</b>
Sclas.	Servizi dentistici	2,4	1,4
<b>Clas.</b>	<b>Servizi paramedici</b>	<b>1,4</b>	<b>-0,2</b>
	Servizi di laboratori di analisi mediche e di centri per esami	-1,4	-0,2
Sclas.	radiografici		
	Bagni termali, terapia con ginnastica correttiva, i servizi di	9,3	0,0
Sclas.	ambulanza e noleggio di attrezzature terapeutiche		
Sclas.	Altri servizi paramedici	5,7	0,0
<b>Grp.</b>	<b>Servizi ospedalieri</b>	<b>1,1</b>	<b>0,3</b>
<b>Clas.</b>	<b>Servizi ospedalieri</b>	<b>1,1</b>	<b>0,3</b>
Sclas.	Servizi ospedalieri	1,1	0,3
<b>Div.</b>	<b>Trasporti</b>	<b>8,2</b>	<b>0,2</b>
<b>Grp.</b>	<b>Acquisto mezzi di trasporto</b>	<b>8,2</b>	<b>0,6</b>
<b>Clas.</b>	<b>Automobili</b>	<b>8,3</b>	<b>0,6</b>
Sclas.	Automobili nuove	6,4	0,1
Sclas.	Automobili usate	13,4	1,7
<b>Clas.</b>	<b>Motocicli e ciclomotori</b>	<b>4,3</b>	<b>0,8</b>
Sclas.	Motocicli e ciclomotori	4,3	0,8
<b>Clas.</b>	<b>Biciclette e monopattini</b>	<b>11,6</b>	<b>-0,8</b>
Sclas.	Biciclette e monopattini	11,6	-0,8
<b>Grp.</b>	<b>Spese di esercizio mezzi di trasporto</b>	<b>6,1</b>	<b>2,2</b>
<b>Clas.</b>	<b>Pezzi di ricambio e accessori per mezzi di trasporto privati</b>	<b>10,9</b>	<b>-0,7</b>
Sclas.	Pneumatici	11,5	-1,2
Sclas.	Pezzi di ricambio per mezzi di trasporto privati	6,8	1,5
<b>Clas.</b>	<b>Carburanti e lubrificanti per mezzi di trasporto privati</b>	<b>7,5</b>	<b>4,8</b>
Sclas.	Gasolio per mezzi di trasporto	14,0	4,4
Sclas.	Benzina	2,1	5,8
Sclas.	Altri carburanti	3,9	1,3
Sclas.	Lubrificanti	11,0	0,0
<b>Clas.</b>	<b>Manutenzione e riparazione mezzi di trasporto privati</b>	<b>6,3</b>	<b>0,0</b>
Sclas.	Manutenzione e riparazione mezzi di trasporto privati	6,3	0,0
<b>Clas.</b>	<b>Altri servizi relativi ai mezzi di trasporto privati</b>	<b>0,3</b>	<b>-0,2</b>
Sclas.	Affitto garage, posti auto e noleggio mezzi di trasporto	-5,6	-5,7
Sclas.	Pedaggi e parchimetri	1,6	0,8
Sclas.	Autoscuole e revisione auto	0,2	0,1
<b>Grp.</b>	<b>Servizi di trasporto</b>	<b>17,1</b>	<b>-9,0</b>

Livello	Divisioni - Gruppi - Classi - Sottoclassi	Variazione % tendenziale	Variazione % congiunturale
<b>Clas.</b>	<b>Trasporto passeggeri su rotaia</b>	<b>-2,2</b>	<b>0,5</b>
Sclas.	Trasporto ferroviario passeggeri	-2,2	0,5
<b>Clas.</b>	<b>Trasporto passeggeri su strada</b>	<b>7,4</b>	<b>1,9</b>
Sclas.	Trasporto passeggeri su autobus e pullman	8,4	2,7
Sclas.	Trasporto passeggeri su taxi	4,7	0,0
<b>Clas.</b>	<b>Trasporto aereo passeggeri</b>	<b>66,5</b>	<b>-27,9</b>
Sclas.	Voli nazionali	62,5	-30,9
Sclas.	Voli internazionali	68,4	-26,4
<b>Clas.</b>	<b>Trasporto marittimo e per vie d'acqua interne</b>	<b>7,5</b>	<b>-2,3</b>
Sclas.	Trasporto marittimo	8,1	-2,5
Sclas.	Trasporto per vie d'acqua interne	0,7	0,0
<b>Clas.</b>	<b>Trasporto multimodale passeggeri</b>	<b>4,9</b>	<b>4,9</b>
Sclas.	Trasporto multimodale passeggeri	4,9	4,9
<b>Clas.</b>	<b>Acquisto di altri servizi di trasporto</b>	<b>9,7</b>	<b>2,8</b>
Sclas.	Servizi di trasloco e immagazzinaggio	9,7	2,8
<b>Div.</b>	<b>Comunicazioni</b>	<b>0,0</b>	<b>1,3</b>
<b>Grp.</b>	<b>Servizi postali</b>	<b>1,7</b>	<b>0,8</b>
<b>Clas.</b>	<b>Servizi postali</b>	<b>1,7</b>	<b>0,8</b>
Sclas.	Servizi di movimentazione lettere	2,7	0,0
Sclas.	Altri servizi postali	1,3	1,0
<b>Grp.</b>	<b>Apparecchi telefonici e telefax</b>	<b>-1,2</b>	<b>3,4</b>
<b>Clas.</b>	<b>Apparecchi telefonici e telefax</b>	<b>-1,2</b>	<b>3,4</b>
Sclas.	Apparecchi per la telefonia fissa e telefax	17,1	0,5
Sclas.	Apparecchi per la telefonia mobile	-1,3	3,7
Sclas.	Riparazione di apparecchiature telefoniche o telefax	0,0	0,0
<b>Grp.</b>	<b>Servizi di telefonia e telefax</b>	<b>0,4</b>	<b>-0,1</b>
<b>Clas.</b>	<b>Servizi di telefonia e telefax</b>	<b>0,4</b>	<b>-0,1</b>
Sclas.	Servizi di telefonia fissa	0,0	0,0
Sclas.	Servizi di telefonia mobile	0,4	-0,1
Sclas.	Connessione internet ed altri servizi	0,5	0,0
Sclas.	Servizi di telecomunicazione bundle	2,5	0,0
<b>Div.</b>	<b>Ricreazione, spettacoli e cultura</b>	<b>4,4</b>	<b>0,5</b>
<b>Grp.</b>	<b>Apparecchi audiovisivi, fotografici e informatici</b>	<b>-4,9</b>	<b>2,2</b>
<b>Clas.</b>	<b>Apparecchi di ricezione, registrazione e riproduzione di suoni e immagini</b>	<b>-13,7</b>	<b>2,3</b>
Sclas.	Apparecchi per la ricezione, registrazione e riproduzione di suoni	1,1	6,1
Sclas.	Apparecchi per la ricezione, registrazione e riproduzione di immagini e suoni	-18,1	2,4
Sclas.	Altri apparecchi per la ricezione, registrazione e riproduzione di suoni e immagini	3,4	-0,2
<b>Clas.</b>	<b>Apparecchi fotografici e cinematografici e strumenti ottici</b>	<b>19,4</b>	<b>-3,5</b>
Sclas.	Macchine fotografiche e videocamere	19,4	-3,5
<b>Clas.</b>	<b>Apparecchi per il trattamento dell'informazione</b>	<b>2,2</b>	<b>4,3</b>
Sclas.	Apparecchi per il trattamento dell'informazione	2,2	4,4
Sclas.	Accessori per apparecchi per il trattamento dell'informazione	1,8	3,6
<b>Clas.</b>	<b>Supporti di registrazione</b>	<b>-9,5</b>	<b>-4,7</b>
Sclas.	Supporti con registrazioni di suoni, immagini e video	-6,9	-3,3
Sclas.	Altri supporti per la registrazione	-11,8	-5,7
<b>Grp.</b>	<b>Altri beni durevoli per ricreazione e cultura</b>	<b>17,0</b>	<b>0,0</b>
<b>Clas.</b>	<b>Beni durevoli per ricreazione all'aperto</b>	<b>18,4</b>	<b>0,0</b>
Sclas.	Autocaravan, caravan e rimorchi	19,1	0,0
Sclas.	Imbarcazioni, motori fuoribordo ed equipaggiamento per imbarcazioni	11,8	0,0
<b>Clas.</b>	<b>Strumenti musicali e beni durevoli per ricreazione al coperto</b>	<b>6,0</b>	<b>0,0</b>
Sclas.	Strumenti musicali	6,0	0,0
Sclas.	Altri articoli e attrezzature per attività ricreative, giardinaggio e animali	<b>8,1</b>	<b>0,9</b>
<b>Grp.</b>	<b>Giochi, giocattoli e hobby</b>	<b>0,1</b>	<b>-1,3</b>
Sclas.	Giochi e hobby	1,3	-1,2
Sclas.	Giocattoli	-0,1	-1,2



Livello	Divisioni - Gruppi - Classi - Sottoclassi	Variazione % tendenziale	Variazione % congiunturale
<b>Clas.</b>	<b>Articoli sportivi, per campeggio e attività ricreative all'aperto</b>	<b>-0,3</b>	<b>0,0</b>
Sclas.	Articoli sportivi	-0,3	0,0
<b>Clas.</b>	<b>Articoli per giardinaggio, piante e fiori</b>	<b>10,4</b>	<b>2,1</b>
Sclas.	Articoli per giardinaggio	8,9	2,9
Sclas.	Piante e fiori	10,9	1,8
<b>Clas.</b>	<b>Animali domestici e relativi prodotti</b>	<b>13,9</b>	<b>1,6</b>
Sclas.	Prodotti per animali domestici	13,9	1,6
<b>Clas.</b>	<b>Servizi veterinari e altri servizi per animali domestici</b>	<b>4,4</b>	<b>1,2</b>
Sclas.	Servizi veterinari e altri servizi per animali domestici	4,4	1,2
<b>Grp.</b>	<b>Servizi ricreativi e culturali</b>	<b>-0,1</b>	<b>0,5</b>
<b>Clas.</b>	<b>Servizi ricreativi e sportivi</b>	<b>-4,3</b>	<b>2,3</b>
Sclas.	Servizi ricreativi e sportivi - fruizione come spettatore	28,6	18,0
Sclas.	Servizi ricreativi e sportivi - fruizione come praticante	-6,3	1,2
<b>Clas.</b>	<b>Servizi culturali</b>	<b>4,0</b>	<b>1,1</b>
Sclas.	Cinema, teatri e concerti	3,1	0,6
Sclas.	Musei, parchi e giardini	3,2	-0,1
Sclas.	Abbonamenti ai servizi radio e tv	3,2	1,3
Sclas.	Servizi per la fotografia	13,5	2,7
<b>Clas.</b>	<b>Giochi, lotterie e scommesse</b>	<b>0,0</b>	<b>0,0</b>
Sclas.	Giochi, lotterie e scommesse	0,0	0,0
<b>Grp.</b>	<b>Giornali, libri e articoli di cartoleria</b>	<b>4,6</b>	<b>-0,1</b>
<b>Clas.</b>	<b>Libri</b>	<b>-1,8</b>	<b>-2,9</b>
Sclas.	Narrativa	-11,4	-12,6
Sclas.	Libri scolastici	2,2	0,0
Sclas.	Altri libri non scolastici diversi da quelli di narrativa	-5,3	-5,8
Sclas.	Servizi di rilegatura e E-book download	4,3	9,3
<b>Clas.</b>	<b>Giornali e periodici</b>	<b>5,3</b>	<b>0,3</b>
Sclas.	Giornali	3,5	0,9
Sclas.	Riviste e periodici	8,2	-0,4
<b>Clas.</b>	<b>Articoli di cartoleria e materiale da disegno</b>	<b>10,4</b>	<b>1,6</b>
Sclas.	Articoli di cartoleria	16,9	1,5
Sclas.	Altri articoli di cancelleria e materiale da disegno	5,5	1,7
<b>Grp.</b>	<b>Pacchetti vacanza</b>	<b>8,0</b>	<b>-2,9</b>
<b>Clas.</b>	<b>Pacchetti vacanza</b>	<b>8,0</b>	<b>-2,9</b>
Sclas.	Pacchetti vacanza nazionali	12,5	-2,3
Sclas.	Pacchetti vacanza internazionali	-7,2	-4,0
<b>Div.</b>	<b>Istruzione</b>	<b>-0,8</b>	<b>0,0</b>
<b>Grp.</b>	<b>Scuola dell'infanzia ed istruzione primaria</b>	<b>1,6</b>	<b>0,0</b>
<b>Clas.</b>	<b>Scuola dell'infanzia ed istruzione primaria</b>	<b>1,6</b>	<b>0,0</b>
Sclas.	Scuola dell'infanzia (ISCED 0)	1,9	0,0
Sclas.	Istruzione primaria (ISCED 1)	1,1	0,0
<b>Grp.</b>	<b>Istruzione secondaria</b>	<b>-1,2</b>	<b>0,0</b>
<b>Clas.</b>	<b>Istruzione secondaria</b>	<b>-1,2</b>	<b>0,0</b>
Sclas.	Istruzione secondaria superiore (ISCED 3)	-1,2	0,0
<b>Grp.</b>	<b>Istruzione universitaria</b>	<b>-0,4</b>	<b>0,0</b>
<b>Clas.</b>	<b>Istruzione universitaria</b>	<b>-0,4</b>	<b>0,0</b>
Sclas.	Istruzione universitaria, escluso dottorato di ricerca (ISCED 5)	-0,4	0,0
<b>Grp.</b>	<b>Corsi d'istruzione e di formazione</b>	<b>-7,8</b>	<b>0,0</b>
<b>Clas.</b>	<b>Corsi d'istruzione e di formazione</b>	<b>-7,8</b>	<b>0,0</b>
Sclas.	Corsi d'istruzione	-7,8	0,0
<b>Div.</b>	<b>Servizi ricettivi e di ristorazione</b>	<b>12,8</b>	<b>0,4</b>
<b>Grp.</b>	<b>Servizi di ristorazione</b>	<b>8,0</b>	<b>0,7</b>
<b>Clas.</b>	<b>Ristoranti, bar e simili</b>	<b>8,5</b>	<b>0,7</b>
Sclas.	Ristoranti, pizzerie, bar e simili	7,2	0,7
Sclas.	Fast food e servizi di ristorazione take away	10,4	0,6
<b>Clas.</b>	<b>Mense</b>	<b>-2,1</b>	<b>0,0</b>
Sclas.	Mense	-2,1	0,0
<b>Grp.</b>	<b>Servizi di alloggio</b>	<b>27,7</b>	<b>-0,7</b>
<b>Clas.</b>	<b>Servizi di alloggio</b>	<b>27,7</b>	<b>-0,7</b>
Sclas.	Alberghi, motel, pensioni e simili	30,6	-1,4

Livello	Divisioni - Gruppi - Classi - Sottoclassi	Variazione % tendenziale	Variazione % congiunturale
Sclas.	Villaggi vacanze, campeggi, ostelli della gioventù e simili	7,5	6,4
Sclas.	Servizi di alloggio in altre strutture	0,0	0,0
<b>Div.</b>	<b>Altri beni e servizi</b>	<b>4,0</b>	<b>0,9</b>
<b>Clas.</b>	<b>Servizi di parrucchiere e trattamenti di bellezza</b>	<b>2,3</b>	<b>-0,3</b>
Sclas.	Servizi di parrucchiere per uomo e bambino	-0,9	-2,0
Sclas.	Servizi di parrucchiere per donna	3,5	0,1
Sclas.	Trattamenti di bellezza	1,5	0,0
<b>Clas.</b>	<b>Apparecchi elettrici per la cura della persona</b>	<b>13,2</b>	<b>3,5</b>
Sclas.	Apparecchi elettrici per la cura della persona	13,2	3,5
<b>Clas.</b>	<b>Altri apparecchi non elettrici, articoli e prodotti per la cura della persona</b>	<b>7,1</b>	<b>1,0</b>
Sclas.	Apparecchi non elettrici	3,2	0,9
Sclas.	Articoli per l'igiene personale e il benessere, prodotti di bellezza	7,5	0,9
<b>Clas.</b>	<b>Gioielleria ed orologeria</b>	<b>10,0</b>	<b>1,8</b>
Sclas.	Gioielleria	12,6	2,5
Sclas.	Orologeria	3,4	0,0
<b>Clas.</b>	<b>Altri effetti personali</b>	<b>1,4</b>	<b>-0,1</b>
Sclas.	Articoli da viaggio	1,3	0,1
Sclas.	Articoli per bambini	-4,7	-1,9
Sclas.	Altri effetti personali n.a.c.	3,8	0,4
<b>Clas.</b>	<b>Assistenza sociale</b>	<b>5,7</b>	<b>3,4</b>
Sclas.	Servizi per bambini	3,6	0,0
Sclas.	Case di cura per anziani e residenze per persone disabili	3,7	0,6
Sclas.	Servizi di assistenza a domicilio	9,2	9,2
<b>Clas.</b>	<b>Servizi assicurativi connessi all'abitazione</b>	<b>2,8</b>	<b>4,4</b>
Sclas.	Servizi assicurativi connessi all'abitazione	2,8	4,4
<b>Clas.</b>	<b>Servizi assicurativi connessi alla salute</b>	<b>-1,7</b>	<b>0,0</b>
Sclas.	Servizi assicurativi privati connessi alla salute	-1,7	0,0
<b>Clas.</b>	<b>Assicurazioni sui mezzi di trasporto</b>	<b>-1,8</b>	<b>0,4</b>
Sclas.	Assicurazioni sui mezzi di trasporto	-1,8	0,4
<b>Clas.</b>	<b>Altri servizi finanziari n.a.c.</b>	<b>5,4</b>	<b>0,2</b>
Sclas.	Spese bancarie e finanziarie	5,4	0,2
<b>Clas.</b>	<b>Altri servizi n.a.c.</b>	<b>5,8</b>	<b>1,5</b>
Sclas.	Tariffe amministrative	0,0	0,0
Sclas.	Servizi legali e contabili	3,7	1,0
Sclas.	Servizi funebri	6,1	4,5
Sclas.	Altre tariffe e servizi	12,8	0,0

(i) = indice di calcolo imputato, perché non disponibili o non utilizzabili dati elementari rappresentativi del 50% e più del peso dell'aggregato

## GLOSSARIO

**Altri beni:** comprendono i beni di consumo ad esclusione dei beni alimentari, dei beni energetici e dei tabacchi.

**Beni alimentari:** comprendono oltre ai generi alimentari (come, ad esempio, il pane, la carne, i formaggi), le bevande analcoliche e quelle alcoliche.

**Beni durevoli:** includono le autovetture, gli articoli di arredamento, gli elettrodomestici.

**Beni non durevoli:** comprendono i detersivi per la pulizia della casa, i prodotti per la cura della persona, i medicinali.

**Beni semidurevoli:** comprendono i capi di abbigliamento, le calzature, i libri.

**Prodotti ad alta frequenza di acquisto:** includono, oltre ai generi alimentari, le bevande alcoliche e analcoliche, i tabacchi, le spese per l'affitto, i beni non durevoli per la casa, i servizi per la pulizia e manutenzione della casa, i carburanti, i trasporti urbani, i giornali e i periodici, i servizi di ristorazione, le spese di assistenza.

**Prodotti a media frequenza di acquisto:** comprendono, tra gli altri, le spese di abbigliamento, le tariffe elettriche e quelle relative all'acqua potabile e lo smaltimento dei rifiuti, i medicinali, i servizi medici e quelli dentistici, i trasporti stradali, ferroviari marittimi e aerei, i servizi postali e telefonici, i servizi ricreativi e culturali, i pacchetti vacanze, i libri, gli alberghi e gli altri servizi di alloggio.

**Prodotti a bassa frequenza di acquisto:** comprendono gli elettrodomestici, i servizi ospedalieri, l'acquisto dei mezzi di trasporto, i servizi di trasloco, gli apparecchi audiovisivi, fotografici e informatici, gli articoli sportivi.

**Servizi relativi all'abitazione:** comprendono i servizi di riparazione, la pulizia e la manutenzione della casa, la tariffa per i rifiuti solidi, la tariffa per la raccolta acque reflue, il canone d'affitto, le spese condominiali.

**Servizi relativi alle comunicazioni:** comprendono i servizi di telefonia e i servizi postali.

**Servizi ricreativi, culturali e per la cura della persona:** comprendono i pacchetti vacanza, i servizi di alloggio, i ristoranti, bar e simili, le mense, la riparazione di apparecchi audiovisivi, fotografici e informatici, i servizi per l'abbigliamento, i servizi per l'igiene personale, i servizi ricreativi e culturali vari, i concorsi e le lotterie.

**Servizi relativi ai trasporti:** comprendono i trasporti aerei, marittimi, ferroviari, e stradali, i servizi di manutenzione e riparazione di mezzi di trasporto, le assicurazioni sui mezzi di trasporto.

**Servizi vari:** comprendono l'istruzione, i servizi medici, i servizi per l'assistenza, i servizi finanziari; professioni liberali; servizio funebre; assicurazioni sugli infortuni.